

# 智慧校园平台微讲师教师授课端-操作手册

## 一. 应用场景

授课端支持录制屏幕、视频剪辑、黑板板书、备课、实验演示、安排测验作业、课堂考勤、考试阅卷等。

## 二. 操作步骤

### 1. 授课端下载

老师可进入校园平台，个人中心“APP|客户端下载”下载安装微讲师授课端。



微讲师授课端安装完成后，首次登录授课端时，可点击授课端头像，进入：软件设置>机构网址设置>设置学校登录校园平台地址（<http://www.zkavc.com>），便于关联获取校园平台排课信息、学生信息等。



## 2. 进入授课端

老师可登录智慧校园 APP 使用扫一扫，扫码登录微讲师授课端，自动同步校园平台>教务管理系统的排课信息，到微讲师授课端“我教的课”中。



扫码进入授课端“我教的课”，选择课程，可以对课程进行备课。





### 3. 我教的课

#### 3.1 章节目录

这里按自动获取排课端的课程举例：第一次进入，有三种方法快速生成章节目录：

##### 第一种：按课次自动生成

填写需要生成几个课次，起始编号，填写完成后点击确定



##### 第二种：从文档复制添加

可参考案例，复制或填写目录，填写完成识别结果后，点击确定。



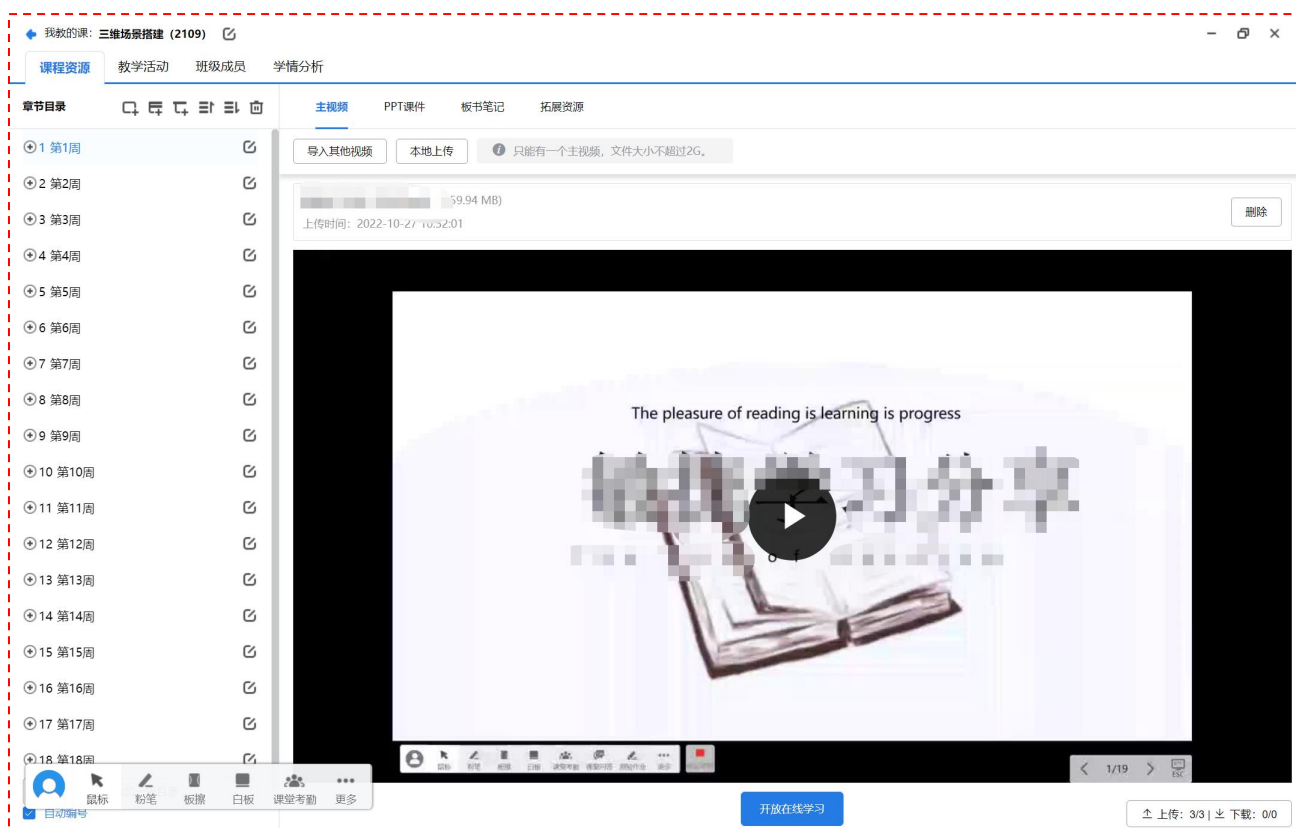
### 第三种：获取授课计划生成

从“教务管理”系统自动获取对应授课计划，并按周次、课次和教学内容快速生成目录。获取授课计划生成目录后，可按目录上传 PPT 课件并提交给教学管理部门进行审核



### 3.2 主视频传

支持上传一个主视频，主视频可以支持本地上传或者现场录制视频。



### 3.3 ppt 课件

上传 ppt 课件。

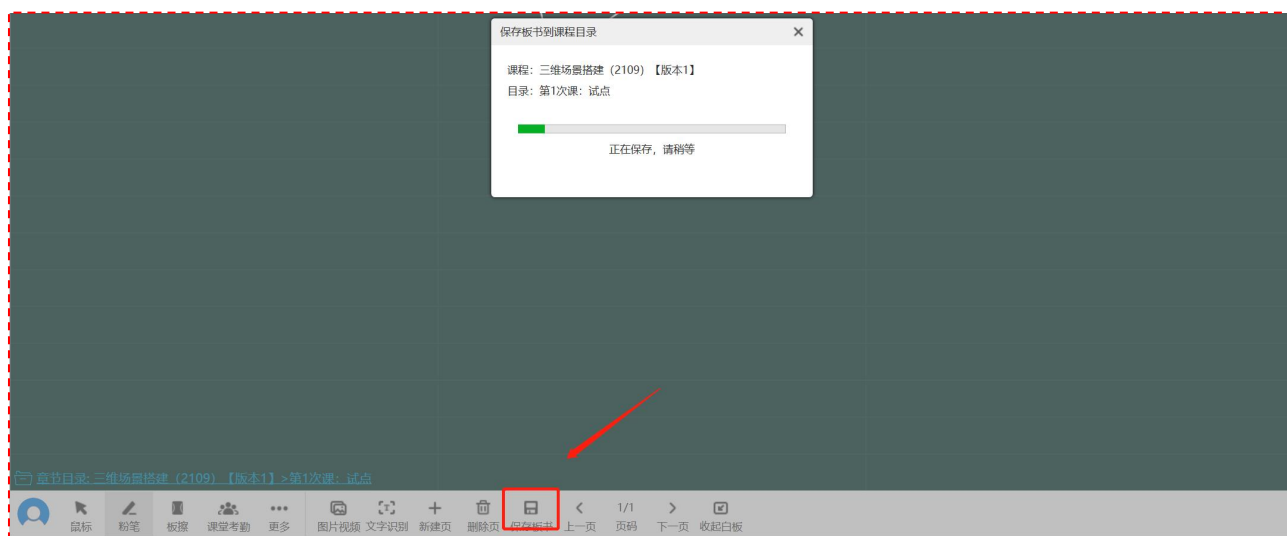


### 3.4 板书笔记

点击“新建板书”可进入到微讲师白板



点击保存板书，可把板书内容保存到课程资源中。



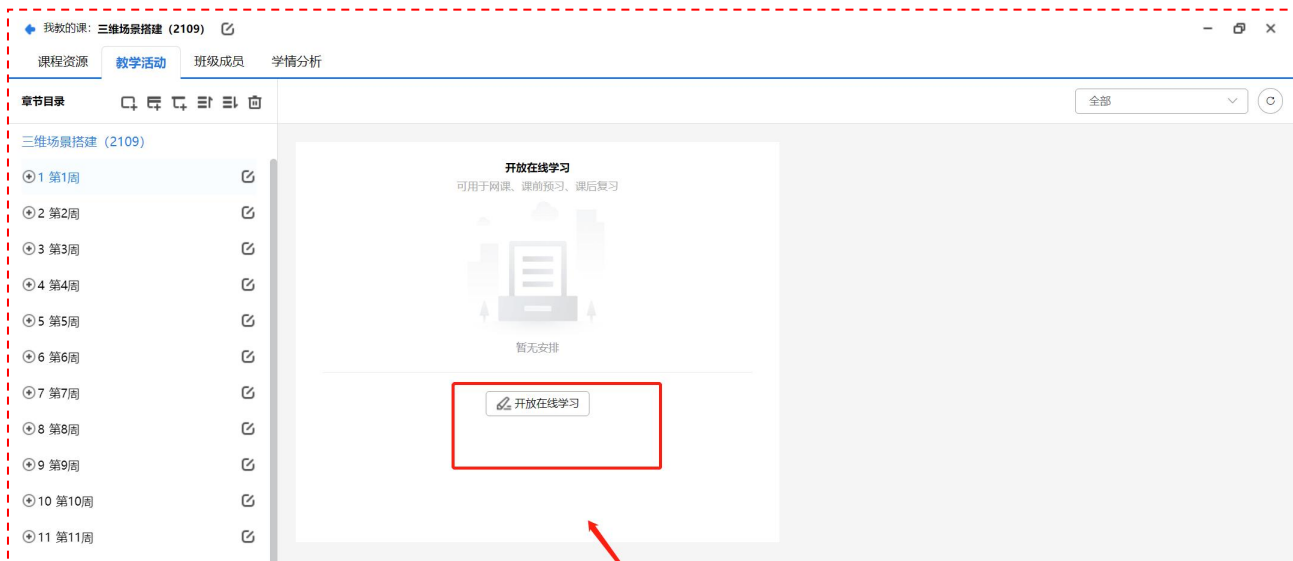
### 3.5 拓展资源

点击“拓展资源”支持 ppt/pptx、doc/docx、pdf、zip/rar、mp3、mp4 格式，文件总大小不超过 1G，可下载查看。



### 3.6 教学活动

进入教学活动，点击“开放在线学习”老师可以开放课程给学生自主学习，并记录学生学习的时间。



开放在线学习资源时，可自定义设置学生学习进度标准。



### 3.7 班级成员

可点击“班级成员”查看班级的人员名单，也可导出查看。





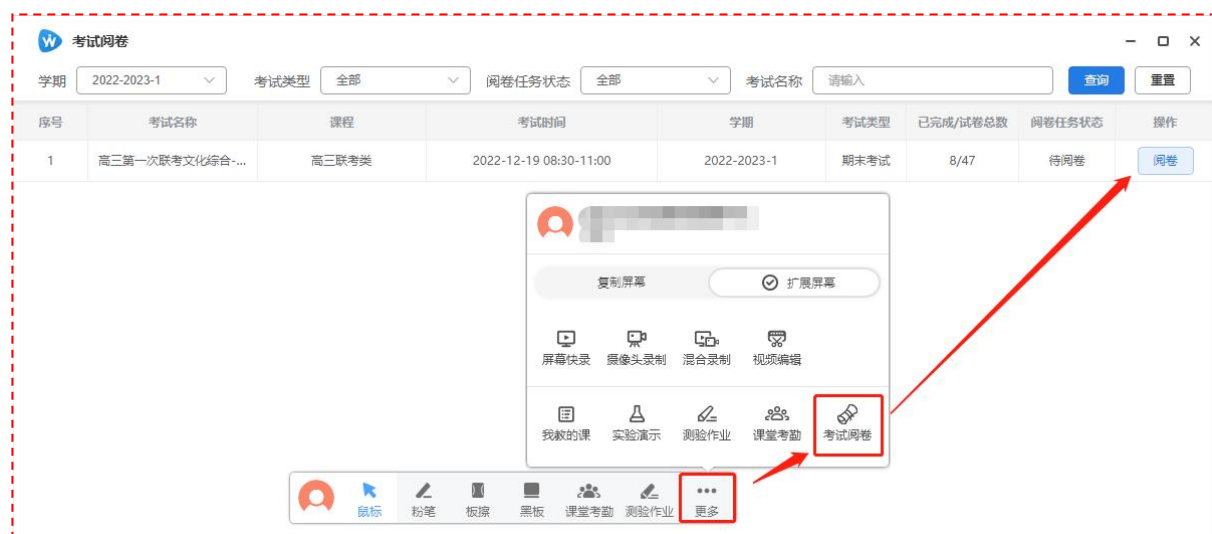
### 3.8 学情分析

安排学习后可以对学生的学习情况，按学习者或按课程目录两个维度进行统计查看。



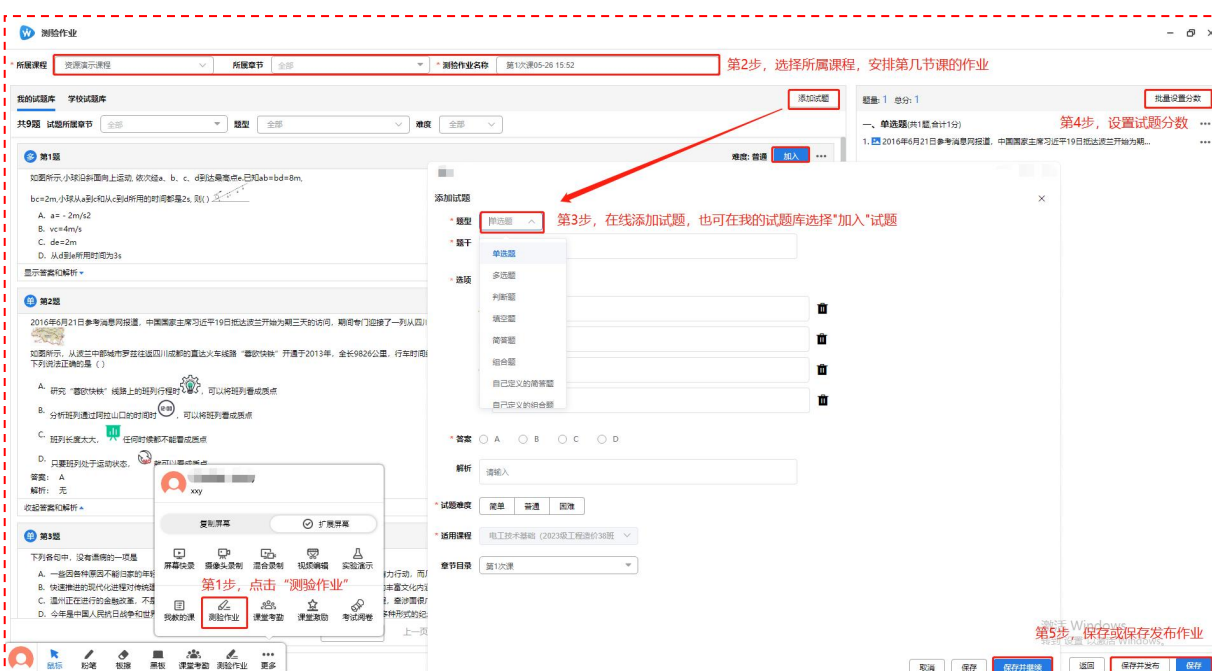
### 4. 考试阅卷

在线考试安排阅卷老师后，阅卷老师可进入微讲师授课端，点击“考试阅卷”，批阅本次试卷。

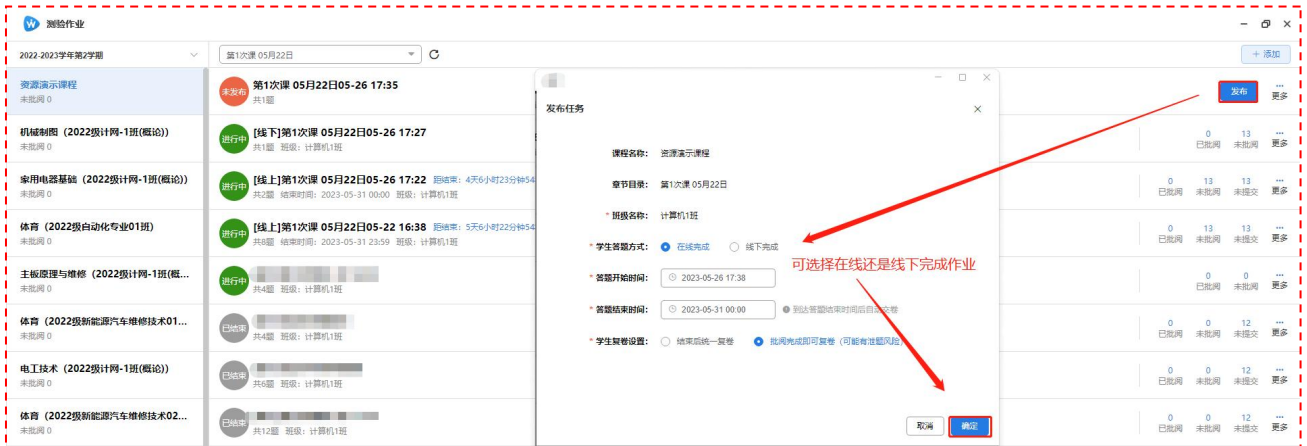


### 5. 测验作业

点击微讲师授课端“测验作业”可安排相应课程的课堂练习作业，支持在线添加试题，也可使用试题库的试题，可批量设置分数，也可以点击“...”单个设置分数，设置完成后在保存发布作业。



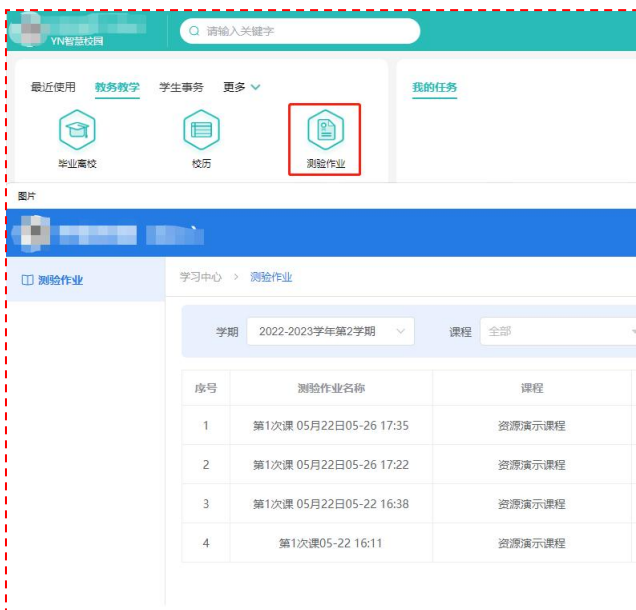
如果点击了保存，未发布的作业，可再次从微讲师授课端进入“测验作业”点击“发布”选择线上还是线下完成后，点击确定即可发布。未发布前如需修改也可点击“...”更多，进行作业的修改或删除。



选择线下完成的，可将试卷下载打印成纸质试卷，分发给学生完成，学生完成后，支持老师手机端，使用微信小程序关注微讲师，进行 AI 阅卷打分。



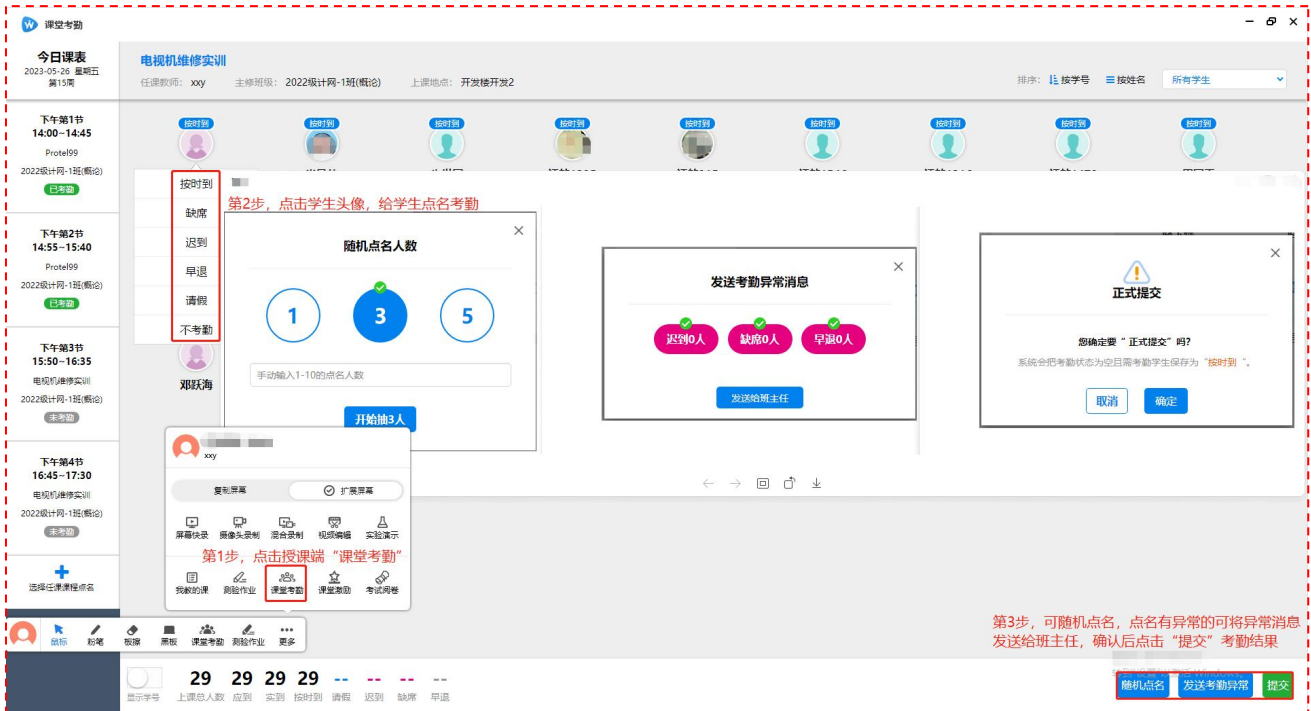
测验作业发布后，学生即可进入网页端或者 APP 端进行答题。





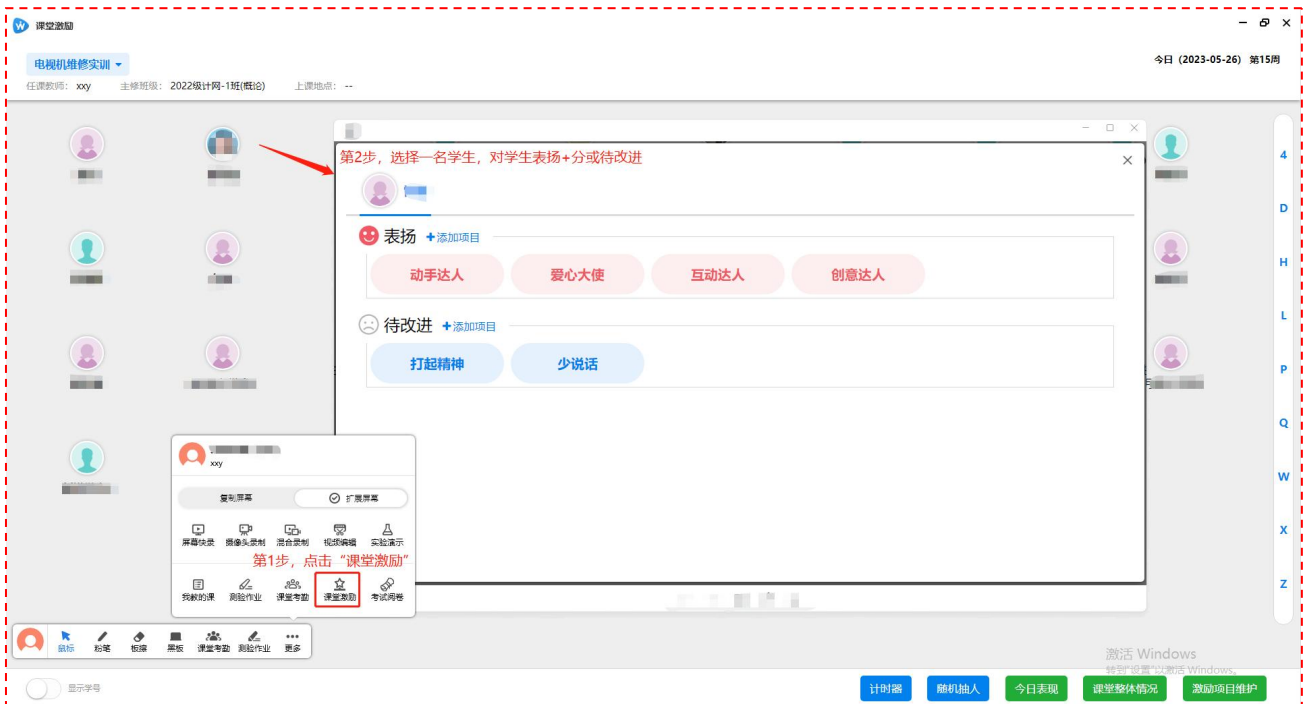
## 6. 课堂考勤

点击微讲师授课端“课堂考勤”可对今日正在上课的班级进行课堂考勤、随机点名，课堂考勤有异常的，可将异常的信息发送给班主任，确认考勤后点击“提交”即可。



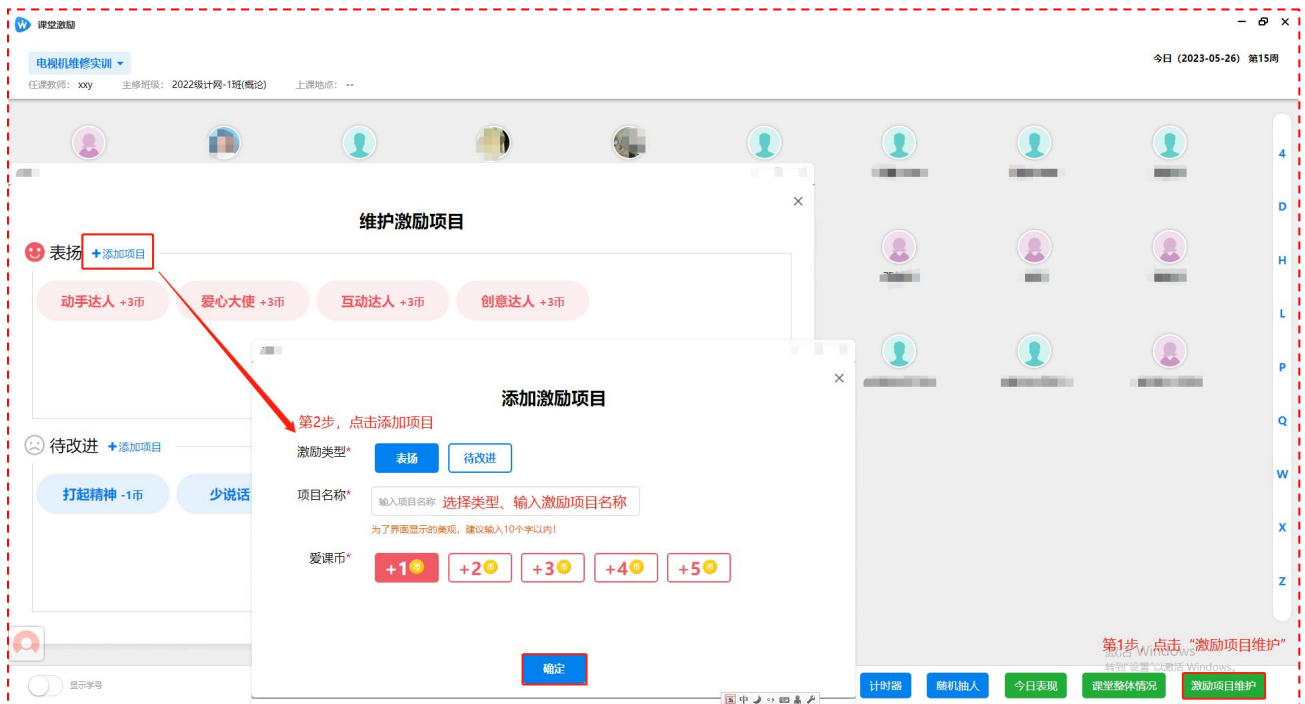
## 7. 课堂激励

点击微讲师授课端“课堂激励”可以对课堂学生进行课堂激励、随机抽人、查看课堂表现、问题回答倒计时等。



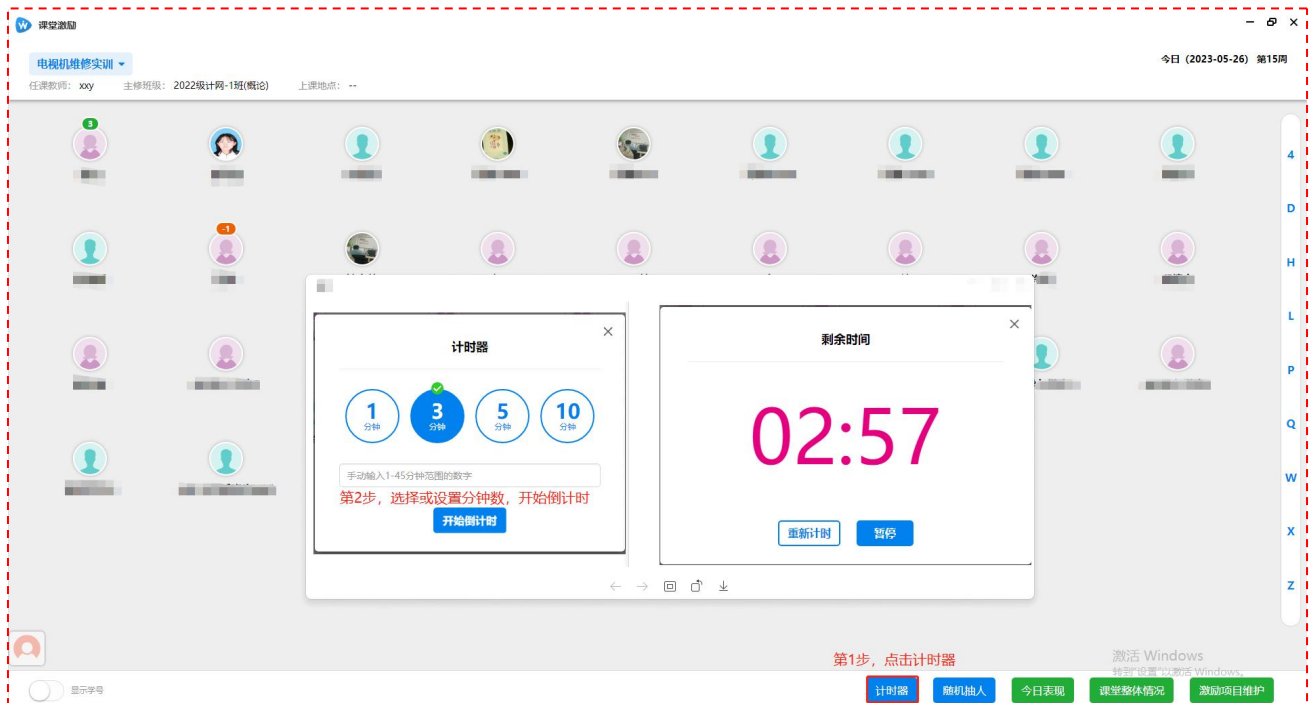
## ➤ 激励项目维护

可点击“激励项目维护”添加维护激励项目。



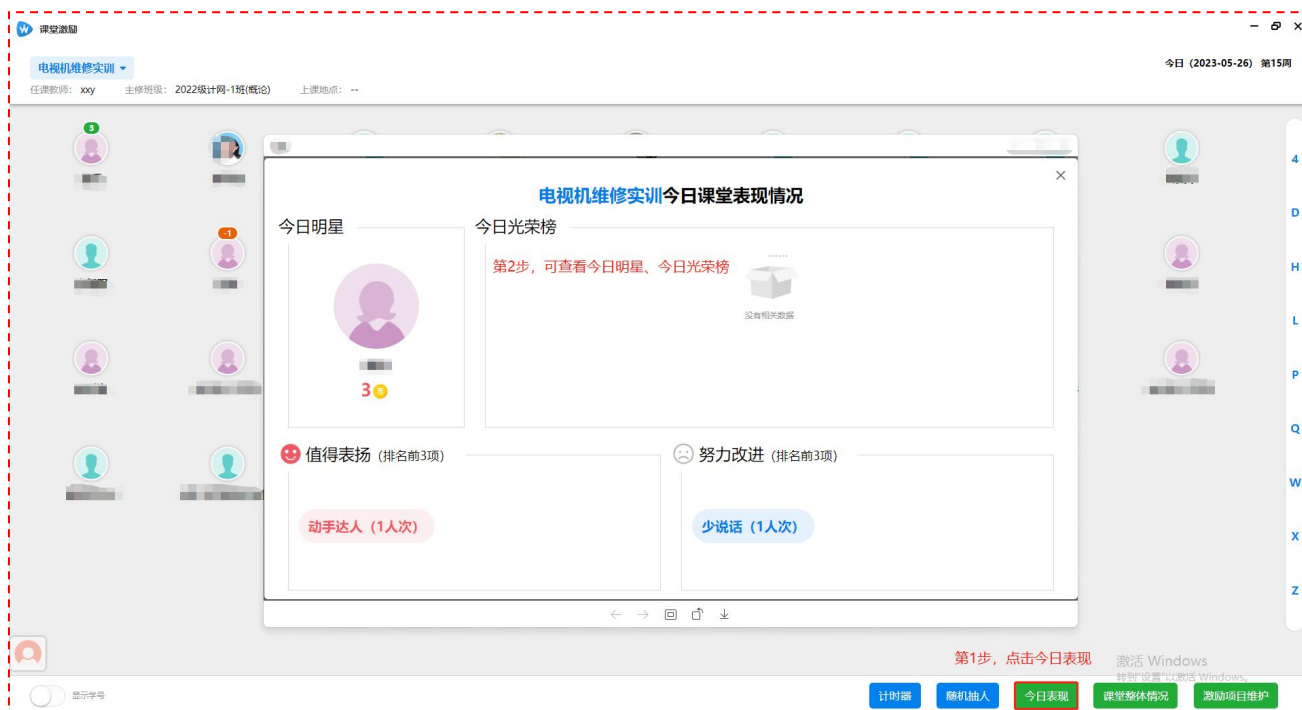
## ➤ 计时器

点击“计时器”，可选择或手动设置倒计时，进行一个时间提示。



## 今日表现

点击“今日表现”可查看今日明星，今日光荣榜，努力改进等相关今日课堂表现情况。



## 课堂整体情况

点击“课堂整体情况”，可按课堂排行榜、课堂分析、课堂激励明细 3 个维度查询课堂表现情况。



## 8. 视频录制

微讲师授课端支持屏幕快录，有摄像头的可以使用摄像头录制、混合录制、实验演示，录制完成后也可进行视频编辑等。



## 9. 粉笔、板擦、黑板

微讲师授课端还支持在线使用粉笔板书，PPT 演示标记，使用黑板等，板书标注不正确的，可使用板擦清除笔记。

